

直管LEDランプ

取扱説明書

このたびは当社直管LEDランプをお買い求め頂きありがとうございます。本製品は使用方法を誤ると事故や器具の破損の原因となり、危険が生じます。お客様の安全確保のため、本取扱説明書をお読みの上、正しくご使用ください。またこの取扱説明書は、必要なときにいつでもお読みいただけるよう保管してください。

■ 特長

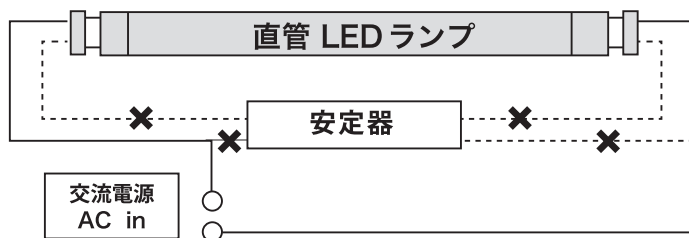
- グロースタータ / ラピッドスタート器具対応ランプ
- 直管蛍光ランプ 40W 形相当の明るさ
- 昼白色 / 昼光色
- 口金 G13 で蛍光灯の置き換えに便利
- 直結時 片側給電・両側給電対応

■ 取付工事

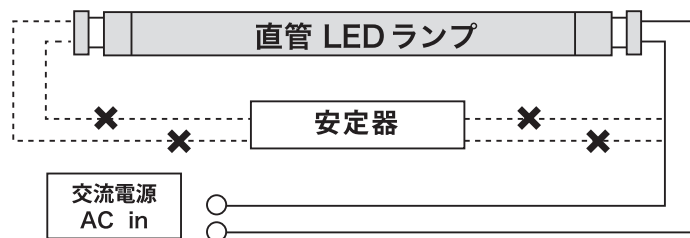
● インバーターラピッドスタート器具に使用する場合 (図1)

ラピッドスタート方式、インバーター (Hf) 方式に使用する場合、下記の配線工事を行ってください。

両側給電



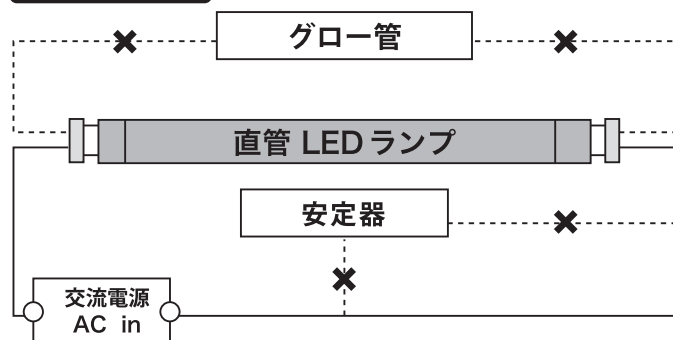
片側給電



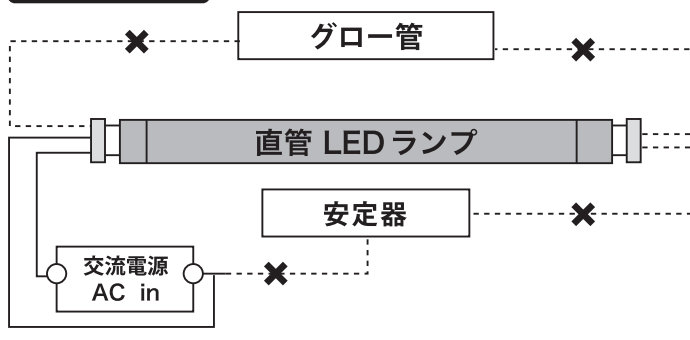
● グロースタータ器具に使用する場合 (図2)

既存ランプをLEDランプに交換の際には、点灯チェックを行ってください。

両側給電



片側給電



この LED 直管には L/N 極性の指示はありません。どちらに接続をしても問題ありません。

※必ず電源を切ってください。破損、感電の原因になります。

※この工事は必ず工事店、電気店等の有資格者に依頼してください。一般の方の電気工事は禁止されています。

■ 仕様

品番	LDF40SN/18/26 / LDF40SD/18/26	全光束	2600lm
寸法	全長…1198mm 外径…32mm	平均演色評価数	Ra83
質量	230g	定格寿命	40000h
定格消費電力	18W	口金	G13
定格入力電流	100V 210mA / 200V 100mA	色温度	N色 5000K / D色 6500K

※交流電流 AC100V-200V 50/60Hz ※屋内用 (屋外使用禁止) ※上記仕様は製品直結時の仕様となります。